



ТЕРРИТОРИАЛЬНЫЙ ОРГАН ФЕДЕРАЛЬНОЙ СЛУЖБЫ
ГОСУДАРСТВЕННОЙ СТАТИСТИКИ
ПО РОСТОВСКОЙ ОБЛАСТИ

ИТОГИ ФЕДЕРАЛЬНОГО СТАТИСТИЧЕСКОГО НАБЛЮДЕНИЯ ЧИСЛЕННОСТИ И ЗАРАБОТНОЙ ПЛАТЫ РАБОТНИКОВ ПО КАТЕГОРИЯМ В ОРГАНИЗАЦИЯХ СОЦИАЛЬНОЙ СФЕРЫ И НАУКИ



январь – декабрь 2021 года



ФЕДЕРАЛЬНАЯ СЛУЖБА
ГОСУДАРСТВЕННОЙ СТАТИСТИКИ

ИТОГИ ФЕДЕРАЛЬНОГО СТАТИСТИЧЕСКОГО НАБЛЮДЕНИЯ ЧИСЛЕННОСТИ И ЗАРАБОТНОЙ ПЛАТЫ РАБОТНИКОВ ПО КАТЕГОРИЯМ В ОРГАНИЗАЦИЯХ СОЦИАЛЬНОЙ СФЕРЫ И НАУКИ

Ростовская область

январь — декабрь 2021 года

- 01 Средняя заработная плата педагогов дошкольных образовательных организаций
- 02 Средняя заработная плата педагогов общего образования
- 03 Средняя заработная плата педагогов организаций дополнительного образования детей
- 04 Средняя заработная плата преподавателей и мастеров НПО и СПО
- 05 Средняя заработная плата преподавателей организаций высшего профессионального образования
- 06 Средняя заработная плата врачей
- 07 Средняя заработная плата среднего медицинского персонала
- 08 Средняя заработная плата младшего медицинского персонала
- 09 Средняя заработная плата социальных работников
- 10 Средняя заработная плата работников учреждений культуры
- 11 Средняя заработная плата научных сотрудников
- 12 Средняя заработная плата педагогических работников организаций





СРЕДНЯЯ ЗАРАБОТНАЯ ПЛАТА ПЕДАГОГОВ ДОШКОЛЬНЫХ ОБРАЗОВАТЕЛЬНЫХ ОРГАНИЗАЦИЙ

ЯНВАРЬ-ДЕКАБРЬ 2021 ГОДА, РУБЛЕЙ



Российская Федерация **38 830**



г. Севастополь **39 989**



Краснодарский край **32 557**



Ростовская область **30 675**



Астраханская область **30 105**



Волгоградская область **29 748**



Республика Адыгея **27 989**

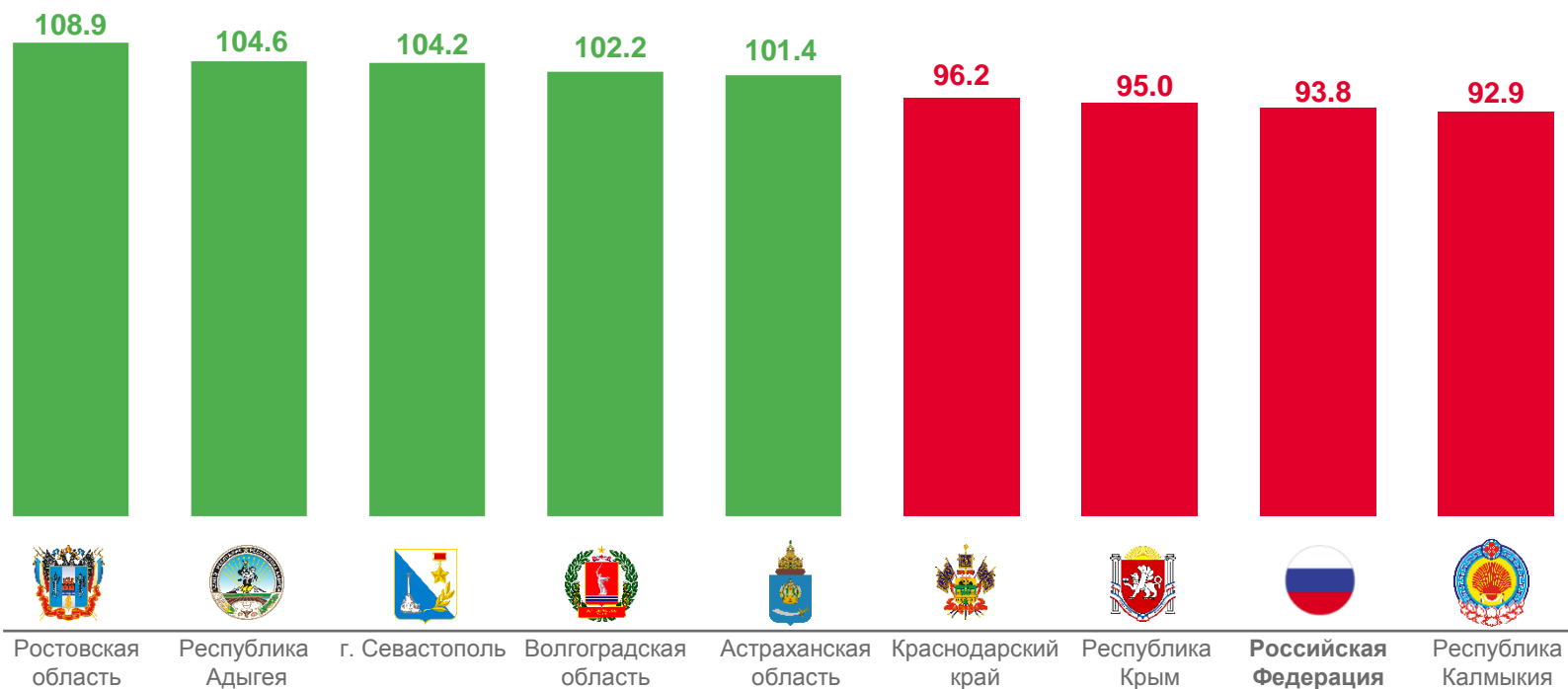


Республика Крым **27 283**



Республика Калмыкия **25 447**

ОТНОШЕНИЕ СРЕДНЕЙ ЗАРАБОТНОЙ ПЛАТЫ К СРЕДНЕЙ ЗАРАБОТНОЙ ПЛАТЕ В СФЕРЕ ОБЩЕГО ОБРАЗОВАНИЯ* В СУБЪЕКТЕ РОССИЙСКОЙ ФЕДЕРАЦИИ, %



* Без учета выплат за кураторство (5000 рублей).





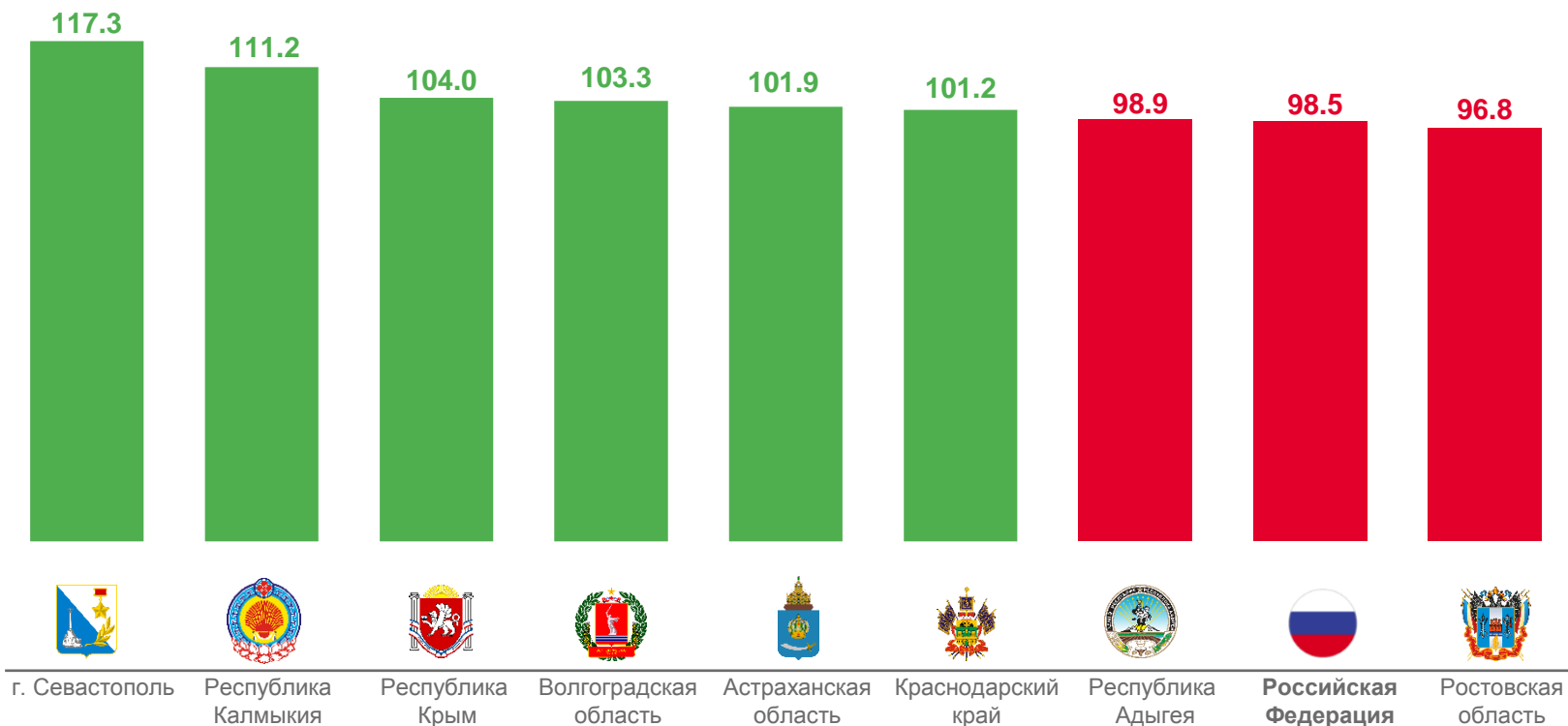
СРЕДНЯЯ ЗАРАБОТНАЯ ПЛАТА* ПЕДАГОГОВ ОБЩЕГО ОБРАЗОВАНИЯ

ЯНВАРЬ-ДЕКАБРЬ 2021 ГОДА, РУБЛЕЙ

 Российская Федерация **45 225**

ОТНОШЕНИЕ СРЕДНЕЙ ЗАРАБОТНОЙ ПЛАТЫ К СРЕДНЕМЕСЯЧНОЙ НАЧИСЛЕННОЙ ЗАРАБОТНОЙ ПЛАТЕ НАЕМНЫХ РАБОТНИКОВ В ОРГАНИЗАЦИЯХ, У ИНДИВИДУАЛЬНЫХ ПРЕДПРИНИМАТЕЛЕЙ И ФИЗИЧЕСКИХ ЛИЦ ЗА 2021 ГОД, %

 г. Севастополь	40 764
 Краснодарский край	34 912
 Астраханская область	32 650
 Республика Крым	31 539
 Волгоградская область	31 134
 Ростовская область	30 725
 Республика Калмыкия	29 945
 Республика Адыгея	29 821



* Без учета выплат за классное руководство (5000 рублей).






СРЕДНЯЯ ЗАРАБОТНАЯ ПЛАТА ПЕДАГОГОВ ОРГАНИЗАЦИЙ ДОПОЛНИТЕЛЬНОГО ОБРАЗОВАНИЯ ДЕТЕЙ*


ЯНВАРЬ-ДЕКАБРЬ 2021 ГОДА, РУБЛЕЙ

 Российская Федерация **43 905**

 г. Севастополь **40 427**


 Республика Крым **35 318**

 Краснодарский край **34 691**

 Астраханская область **34 257**

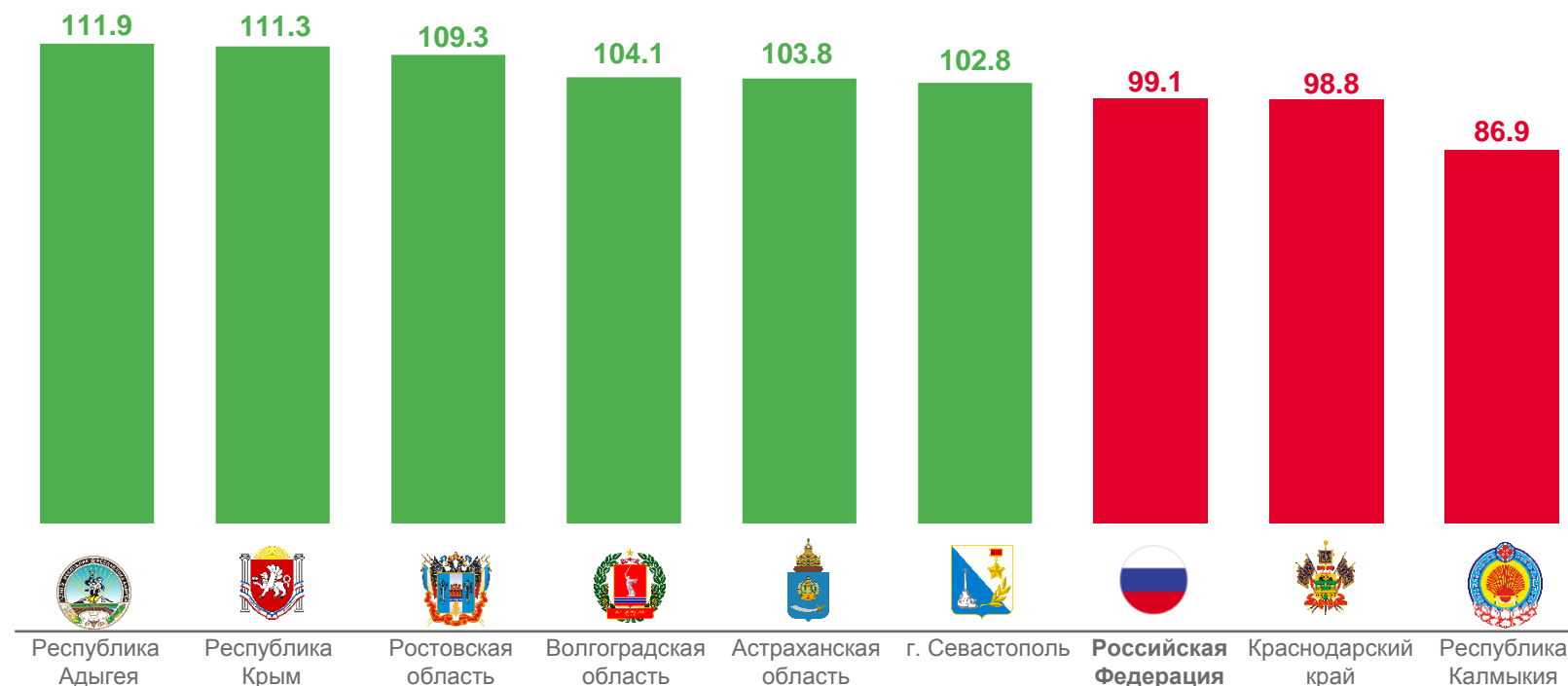
 Ростовская область **34 020**

 Республика Адыгея **33 630**

 Волгоградская область **32 317**

 Республика Калмыкия **26 539**

ОТНОШЕНИЕ СРЕДНЕЙ ЗАРАБОТНОЙ ПЛАТЫ К СРЕДНЕЙ ЗАРАБОТНОЙ ПЛАТЕ УЧИТЕЛЕЙ**
В СУБЪЕКТЕ РОССИЙСКОЙ ФЕДЕРАЦИИ, %



* Включены педагогические работники учреждений дополнительного образования детей и педагоги учреждений культуры;

** Без учета выплат за кураторство (5000 рублей).



СРЕДНЯЯ ЗАРАБОТНАЯ ПЛАТА* ПРЕПОДАВАТЕЛЕЙ И МАСТЕРОВ НПО И СПО**


ЯНВАРЬ-ДЕКАБРЬ 2021 ГОДА, РУБЛЕЙ

 Российская Федерация **44 809**


 г. Севастополь **39 044**

 Краснодарский край **36 148**

 Республика Крым **35 219**

 Астраханская область **34 661**

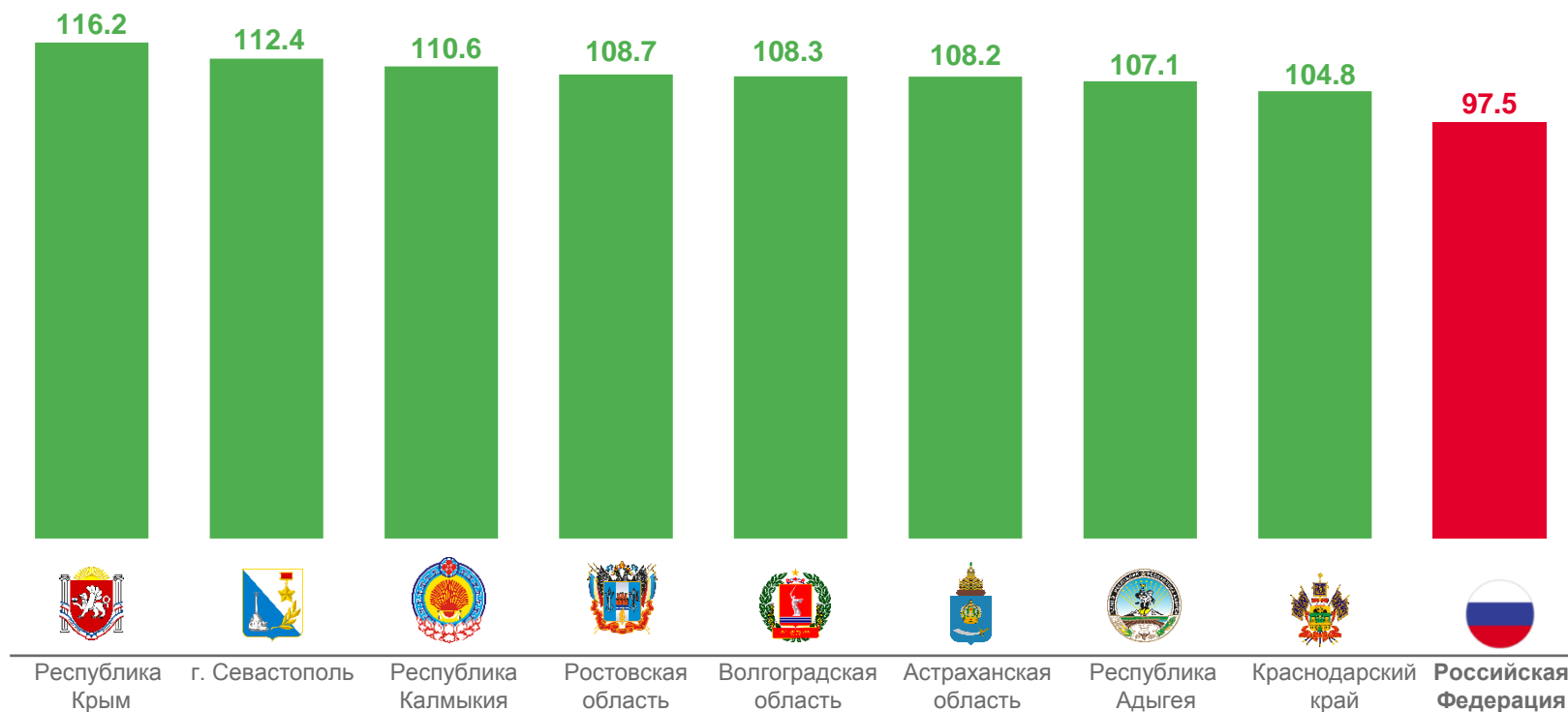
 Ростовская область **34 490**

 Волгоградская область **32 636**

 Республика Адыгея **32 311**

 Республика Калмыкия **29 778**

ОТНОШЕНИЕ СРЕДНЕЙ ЗАРАБОТНОЙ ПЛАТЫ К СРЕДНЕМЕСЯЧНОЙ НАЧИСЛЕННОЙ ЗАРАБОТНОЙ ПЛАТЕ НАЕМНЫХ РАБОТНИКОВ В ОРГАНИЗАЦИЯХ, У ИНДИВИДУАЛЬНЫХ ПРЕДПРИНИМАТЕЛЕЙ И ФИЗИЧЕСКИХ ЛИЦ ЗА 2021 ГОД, %



* Без учета выплат за кураторство (5000 рублей);

** Включены преподаватели и мастера производственного обучения образовательных организаций начального и среднего профессионального образования.






СРЕДНЯЯ ЗАРАБОТНАЯ ПЛАТА ПРЕПОДАВАТЕЛЕЙ ОРГАНИЗАЦИЙ ВЫСШЕГО ПРОФЕССИОНАЛЬНОГО ОБРАЗОВАНИЯ

ЯНВАРЬ-ДЕКАБРЬ 2021 ГОДА, РУБЛЕЙ


ОТНОШЕНИЕ СРЕДНЕЙ ЗАРАБОТНОЙ ПЛАТЫ К СРЕДНЕМЕСЯЧНОЙ НАЧИСЛЕННОЙ ЗАРАБОТНОЙ ПЛАТЕ НАЕМНЫХ РАБОТНИКОВ В ОРГАНИЗАЦИЯХ, У ИНДИВИДУАЛЬНЫХ ПРЕДПРИНИМАТЕЛЕЙ И ФИЗИЧЕСКИХ ЛИЦ ЗА 2021 ГОД, %

 Российская Федерация **101 232**

 Краснодарский край **75 216**


 г. Севастополь **74 805**

 Ростовская область **68 366**

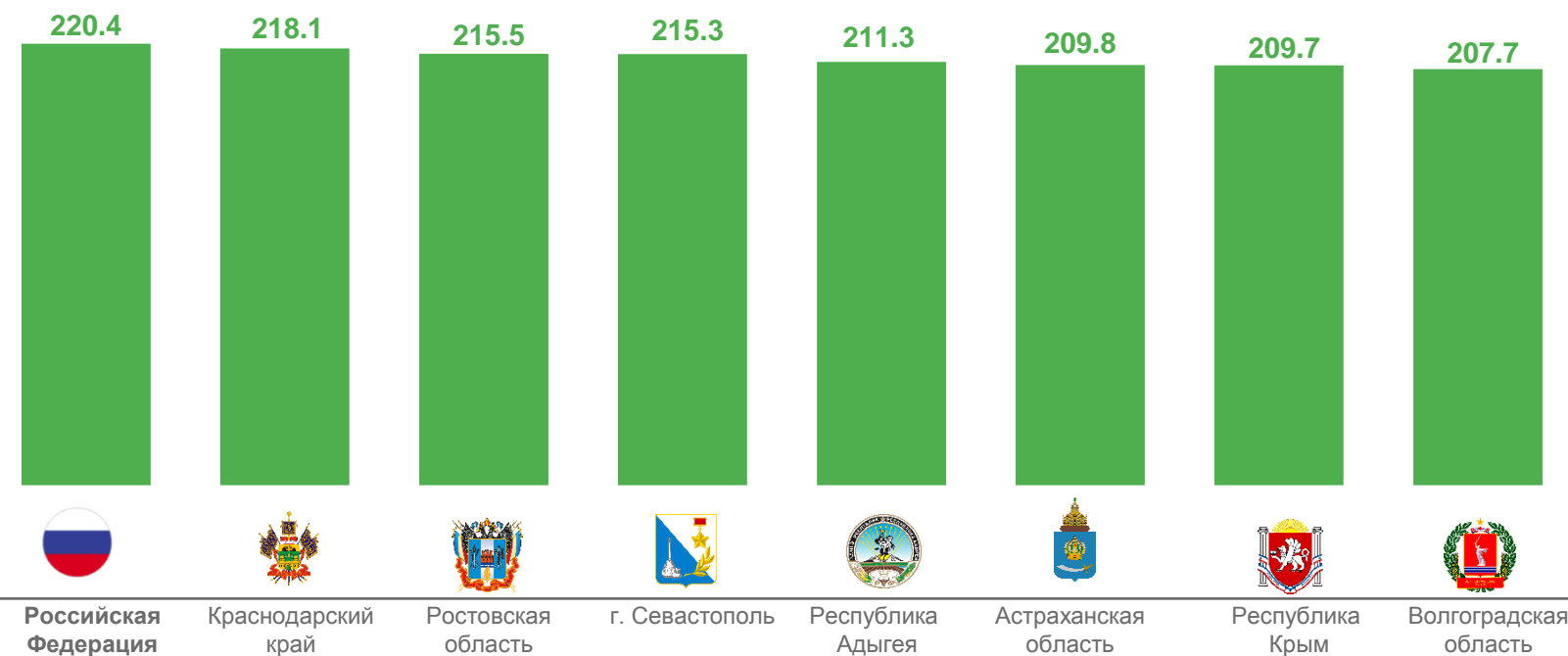
 Астраханская область **67 222**

 Республика Адыгея **63 725**

 Республика Крым **63 565**

 Волгоградская область **62 609**

 Республика Калмыкия ... *



* Данные не публикуются в целях обеспечения конфиденциальности первичных статистических данных, полученных от единственных организаций в соответствующей сфере деятельности в отдельных субъектах Российской Федерации, в соответствии с Федеральным законом от 29 ноября 2007 г. № 282-ФЗ "Об официальном статистическом учете и системе государственной статистики в Российской Федерации" (ст.4, ст.9).






СРЕДНЯЯ ЗАРАБОТНАЯ ПЛАТА ВРАЧЕЙ*


ЯНВАРЬ-ДЕКАБРЬ 2021 ГОДА, РУБЛЕЙ


ОТНОШЕНИЕ СРЕДНЕЙ ЗАРАБОТНОЙ ПЛАТЫ К СРЕДНЕМЕСЯЧНОЙ НАЧИСЛЕННОЙ ЗАРАБОТНОЙ ПЛАТЕ НАЕМНЫХ РАБОТНИКОВ В ОРГАНИЗАЦИЯХ, У ИНДИВИДУАЛЬНЫХ ПРЕДПРИНИМАТЕЛЕЙ И ФИЗИЧЕСКИХ ЛИЦ ЗА 2021 ГОД, %

 Российская Федерация **92 460**


 г. Севастополь **81 389**

 Волгоградская область **68 293**

 Краснодарский край **66 588**

 Астраханская область **65 721**

 Республика Крым **64 791**

 Ростовская область **64 517**

 Республика Адыгея **60 107**

 Республика Калмыкия **55 128**



* Включены врачи и работники медицинских организаций, имеющие высшее медицинское (фармацевтическое) или иное высшее образование, предоставляющие медицинские услуги (обеспечивающие предоставление медицинских услуг) в организациях образования, науки, культуры, здравоохранения, социального обслуживания.





СРЕДНЯЯ ЗАРАБОТНАЯ ПЛАТА СРЕДНЕГО МЕДИЦИНСКОГО ПЕРСОНАЛА*


ЯНВАРЬ-ДЕКАБРЬ 2021 ГОДА, РУБЛЕЙ

 Российская Федерация **46 072**


 г. Севастополь **40 080**

 Краснодарский край **35 666**

 Ростовская область **34 598**

 Волгоградская область **34 279**

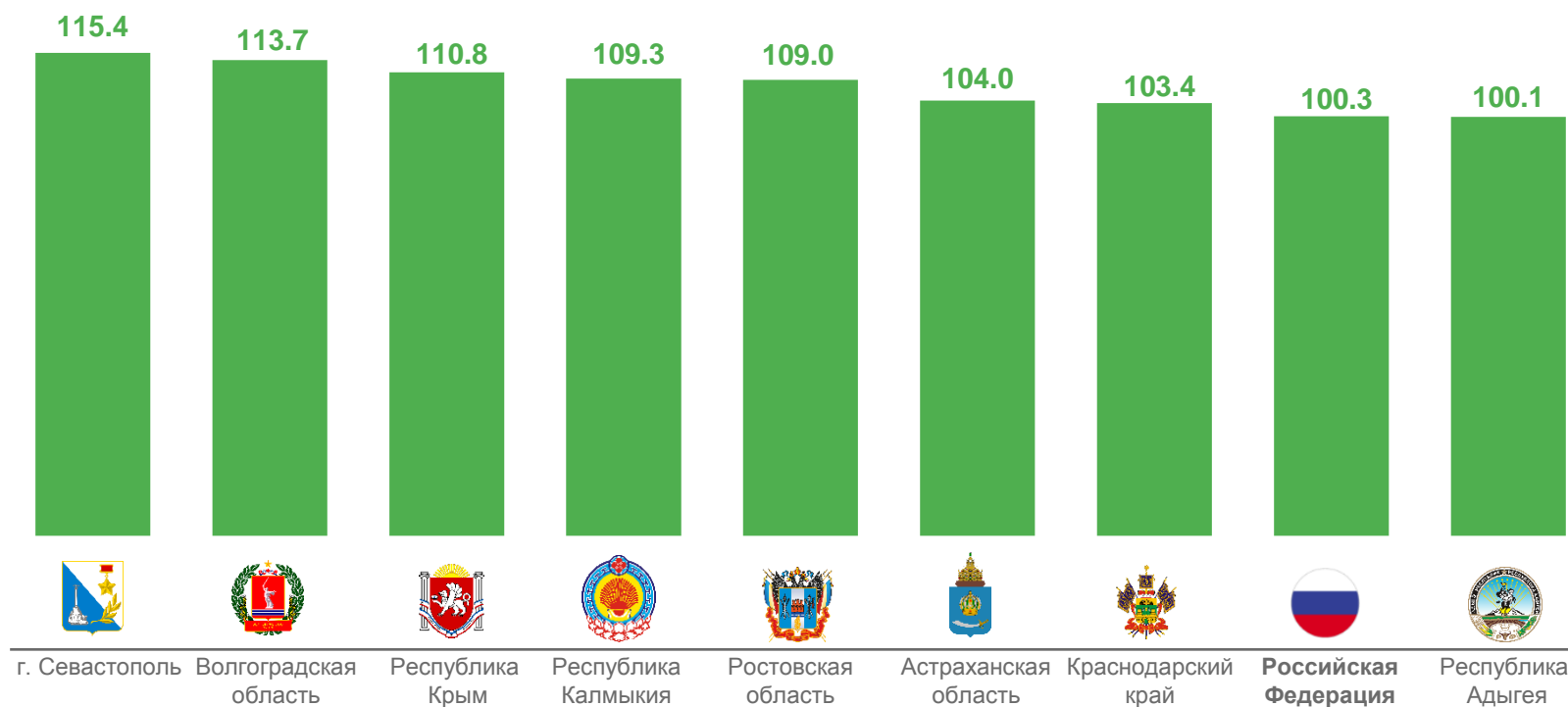
 Республика Крым **33 580**

 Астраханская область **33 322**

 Республика Адыгея **30 188**

 Республика Калмыкия **29 431**

ОТНОШЕНИЕ СРЕДНЕЙ ЗАРАБОТНОЙ ПЛАТЫ К СРЕДНЕМЕСЯЧНОЙ НАЧИСЛЕННОЙ ЗАРАБОТНОЙ ПЛАТЕ НАЕМНЫХ РАБОТНИКОВ В ОРГАНИЗАЦИЯХ, У ИНДИВИДУАЛЬНЫХ ПРЕДПРИНИМАТЕЛЕЙ И ФИЗИЧЕСКИХ ЛИЦ ЗА 2021 ГОД, %



* Включены работники среднего медицинского (фармацевтического) персонала (персонала, обеспечивающего условия для предоставления медицинских услуг) в организациях образования, науки, культуры, здравоохранения, социального обслуживания.




СРЕДНЯЯ ЗАРАБОТНАЯ ПЛАТА МЛАДШЕГО МЕДИЦИНСКОГО ПЕРСОНАЛА*


ЯНВАРЬ-ДЕКАБРЬ 2021 ГОДА, РУБЛЕЙ


 Российская Федерация **39 112**

 г. Севастополь **34 776**

 Волгоградская область **32 950**

 Республика Калмыкия **32 457**

 Ростовская область **30 799**

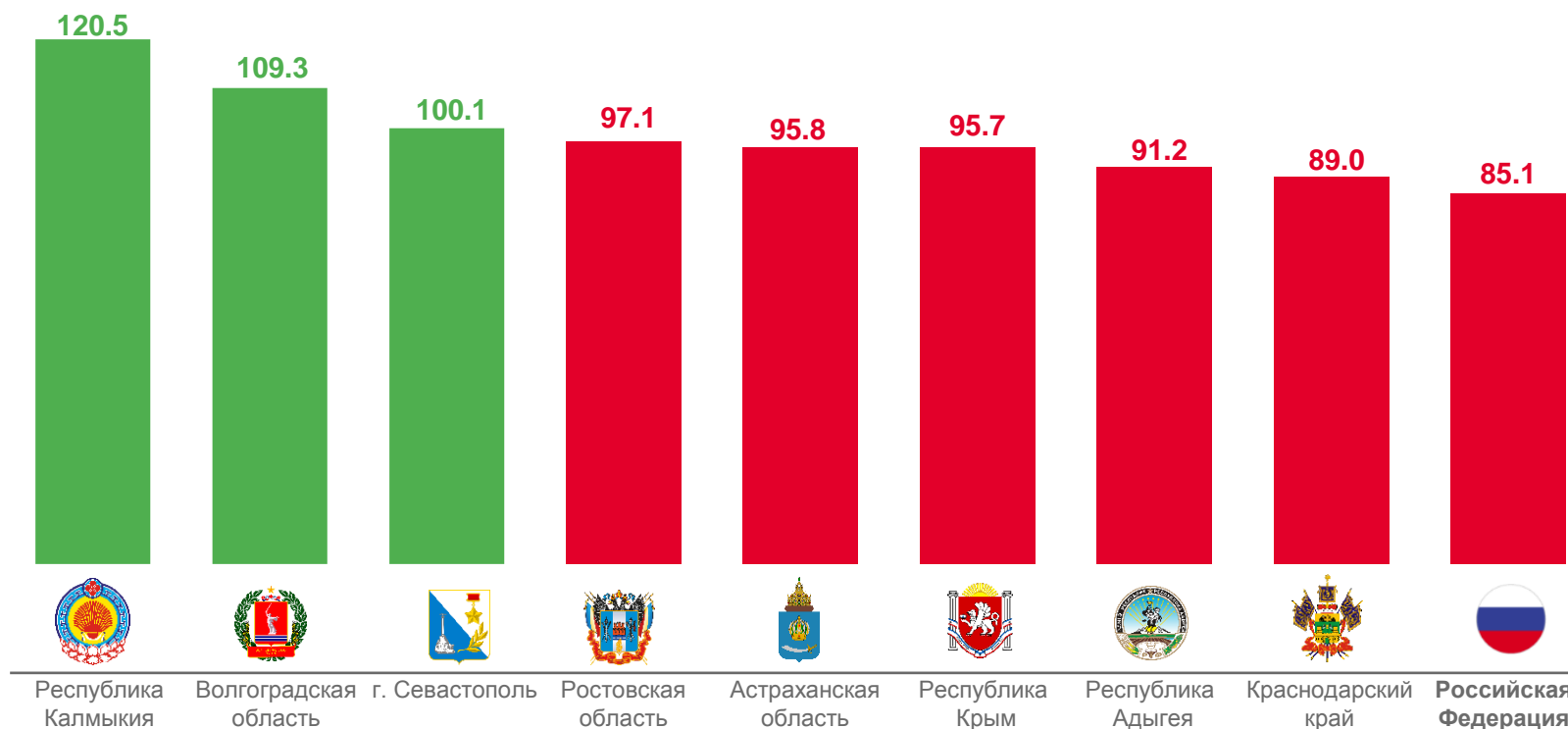
 Краснодарский край **30 715**

 Астраханская область **30 688**

 Республика Крым **29 016**

 Республика Адыгея **27 490**

ОТНОШЕНИЕ СРЕДНЕЙ ЗАРАБОТНОЙ ПЛАТЫ К СРЕДНЕМЕСЯЧНОЙ НАЧИСЛЕННОЙ ЗАРАБОТНОЙ ПЛАТЕ НАЕМНЫХ РАБОТНИКОВ В ОРГАНИЗАЦИЯХ, У ИНДИВИДУАЛЬНЫХ ПРЕДПРИНИМАТЕЛЕЙ И ФИЗИЧЕСКИХ ЛИЦ ЗА 2021 ГОД, %




*Включены работники младшего медицинского персонала (персонала, обеспечивающего условия для предоставления медицинских услуг) в организациях образования, науки, культуры, здравоохранения, социального обслуживания.



СРЕДНЯЯ ЗАРАБОТНАЯ ПЛАТА СОЦИАЛЬНЫХ РАБОТНИКОВ*


ЯНВАРЬ-ДЕКАБРЬ 2021 ГОДА, РУБЛЕЙ

 Российская Федерация **38 544**

 Краснодарский край **33 187**

 Астраханская область **32 098**

 Ростовская область **31 752**

 Волгоградская область **29 995**

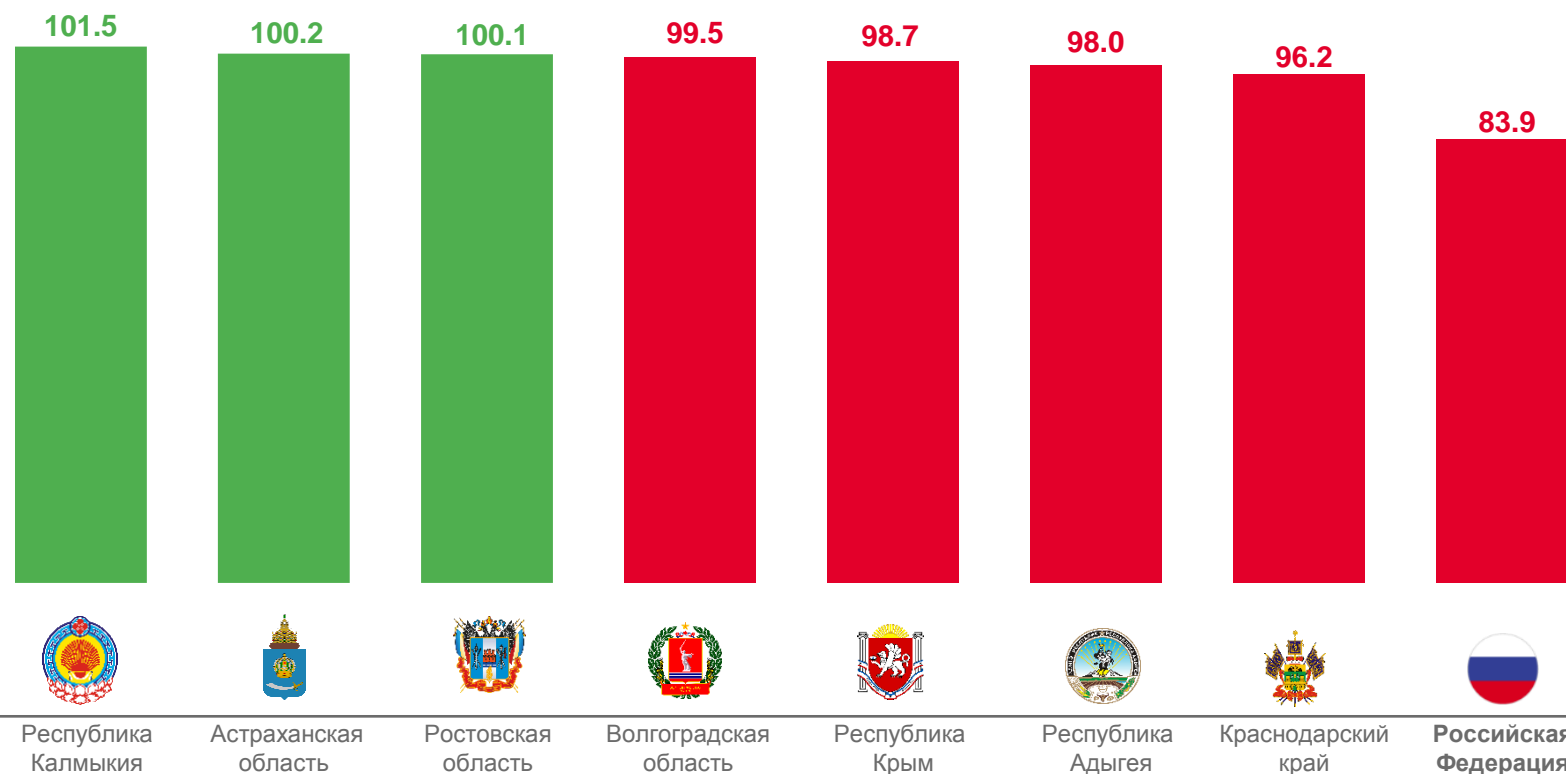
 Республика Крым **29 919**

 Республика Адыгея **29 566**

 Республика Калмыкия **27 336**

 г. Севастополь **... ****

ОТНОШЕНИЕ СРЕДНЕЙ ЗАРАБОТНОЙ ПЛАТЫ К СРЕДНЕМЕСЯЧНОЙ НАЧИСЛЕННОЙ ЗАРАБОТНОЙ ПЛАТЕ НАЕМНЫХ РАБОТНИКОВ В ОРГАНИЗАЦИЯХ, У ИНДИВИДУАЛЬНЫХ ПРЕДПРИНИМАТЕЛЕЙ И ФИЗИЧЕСКИХ ЛИЦ ЗА 2021 ГОД, %



* Включены социальные работники в организациях образования, здравоохранения, социального обслуживания;

** Данные не публикуются в целях обеспечения конфиденциальности первичных статистических данных, полученных от единственных организаций в соответствующей сфере деятельности в отдельных субъектах Российской Федерации, в соответствии с Федеральным законом от 29 ноября 2007 г. № 282-ФЗ "Об официальном статистическом учете и системе государственной статистики в Российской Федерации" (ст.4, ст.9).




СРЕДНЯЯ ЗАРАБОТНАЯ ПЛАТА РАБОТНИКОВ УЧРЕЖДЕНИЙ КУЛЬТУРЫ


ЯНВАРЬ-ДЕКАБРЬ 2021 ГОДА, РУБЛЕЙ


 Российская Федерация **46 197**

 г. Севастополь **43 697**

 Астраханская область **35 000**

 Ростовская область **33 005**

 Краснодарский край **32 618**

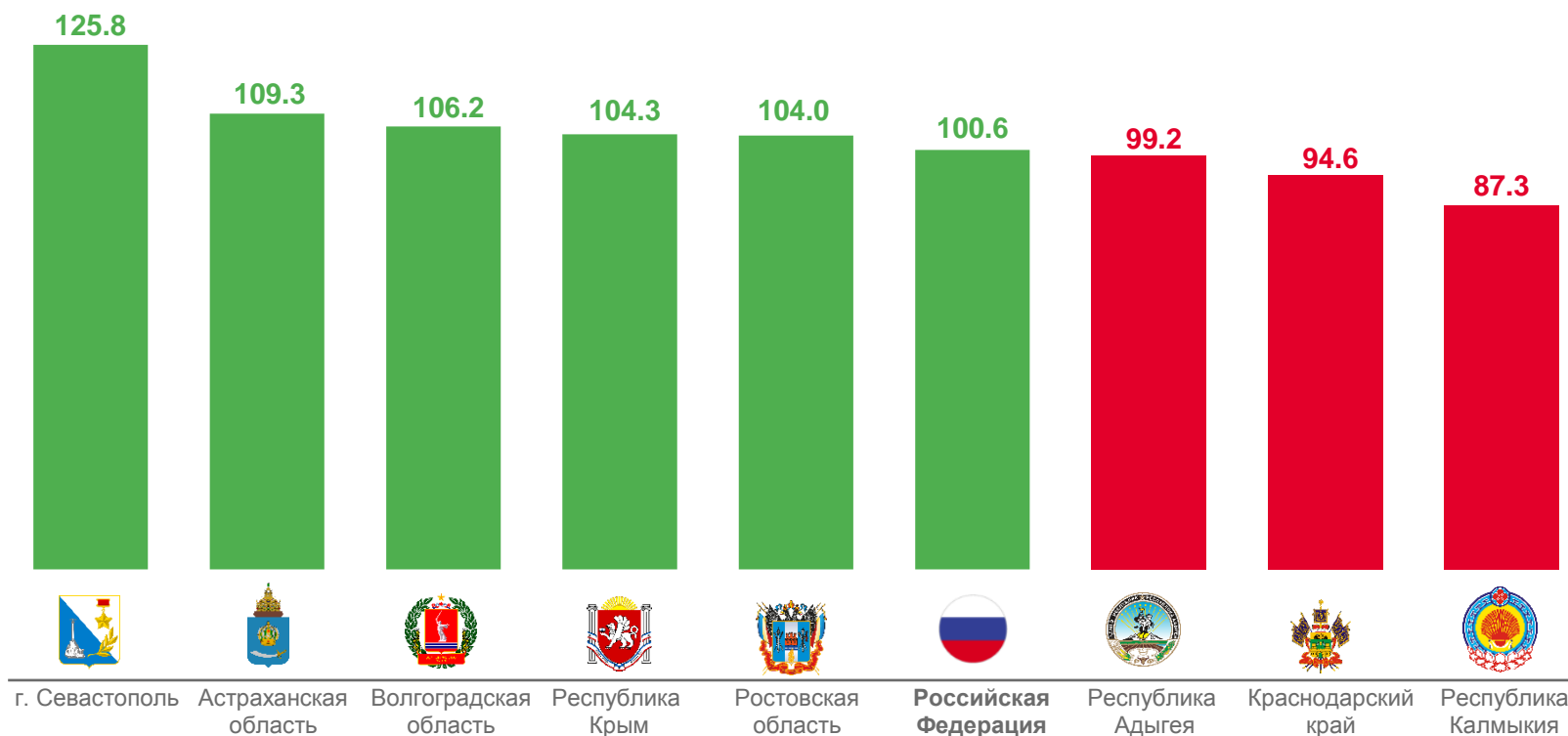
 Волгоградская область **32 025**

 Республика Крым **31 608**

 Республика Адыгея **29 906**

 Республика Калмыкия **23 493**

ОТНОШЕНИЕ СРЕДНЕЙ ЗАРАБОТНОЙ ПЛАТЫ К СРЕДНЕМЕСЯЧНОЙ НАЧИСЛЕННОЙ ЗАРАБОТНОЙ ПЛАТЕ НАЕМНЫХ РАБОТНИКОВ В ОРГАНИЗАЦИЯХ, У ИНДИВИДУАЛЬНЫХ ПРЕДПРИНИМАТЕЛЕЙ И ФИЗИЧЕСКИХ ЛИЦ ЗА 2021 ГОД, %






СРЕДНЯЯ ЗАРАБОТНАЯ ПЛАТА НАУЧНЫХ СОТРУДНИКОВ*


ЯНВАРЬ-ДЕКАБРЬ 2021 ГОДА, РУБЛЕЙ

 Российская Федерация **120 251**

 г. Севастополь **76 212**

 Ростовская область **74 986**

 Краснодарский край **74 697**

 Астраханская область **73 455**

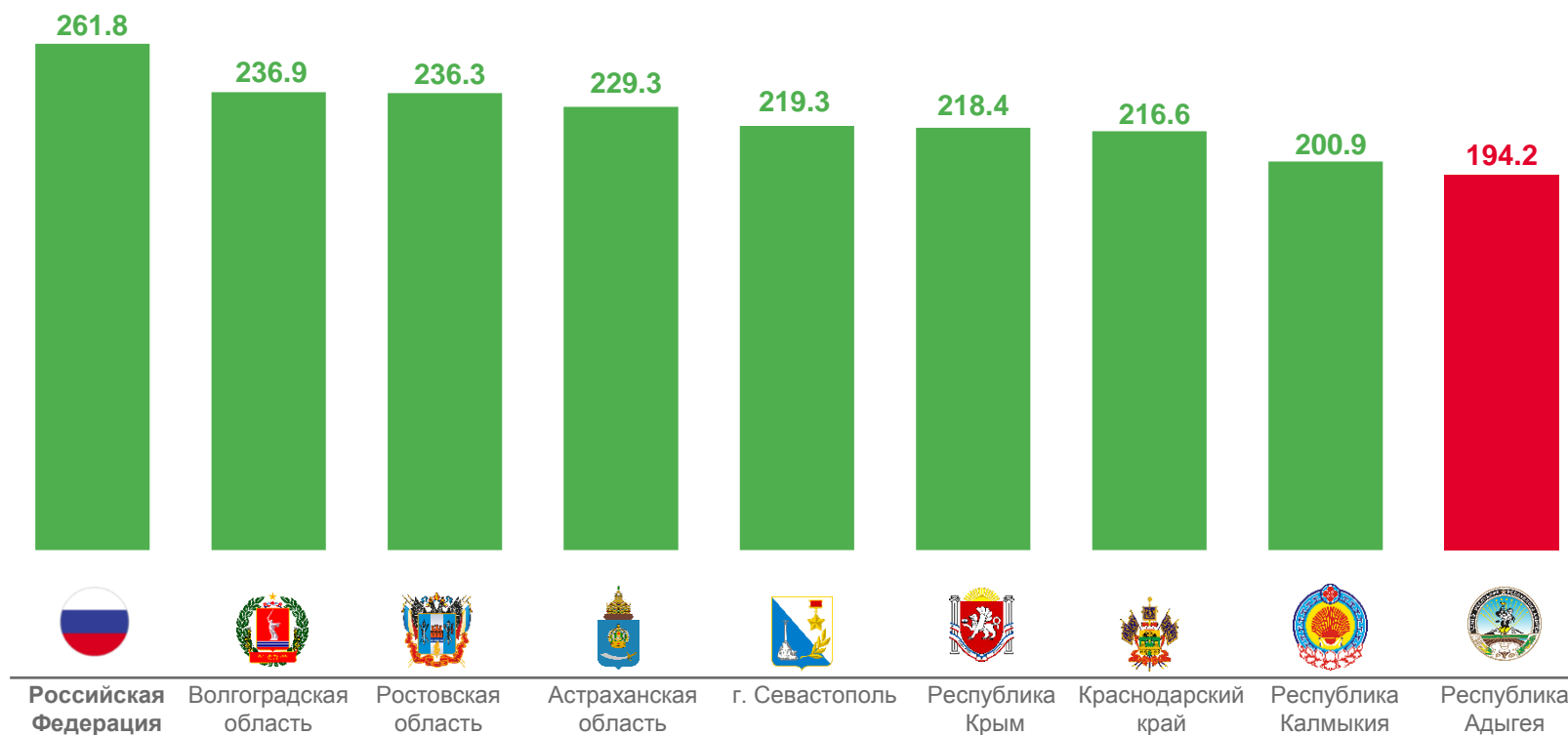
 Волгоградская область **71 406**

 Республика Крым **66 217**

 Республика Адыгея **58 574**

 Республика Калмыкия **54 099**

ОТНОШЕНИЕ СРЕДНЕЙ ЗАРАБОТНОЙ ПЛАТЫ К СРЕДНЕМЕСЯЧНОЙ НАЧИСЛЕННОЙ ЗАРАБОТНОЙ ПЛАТЕ НАЕМНЫХ РАБОТНИКОВ В ОРГАНИЗАЦИЯХ, У ИНДИВИДУАЛЬНЫХ ПРЕДПРИНИМАТЕЛЕЙ И ФИЗИЧЕСКИХ ЛИЦ ЗА 2021 ГОД, %



* Включены научные сотрудники в организациях образования, науки, здравоохранения, социального обслуживания.

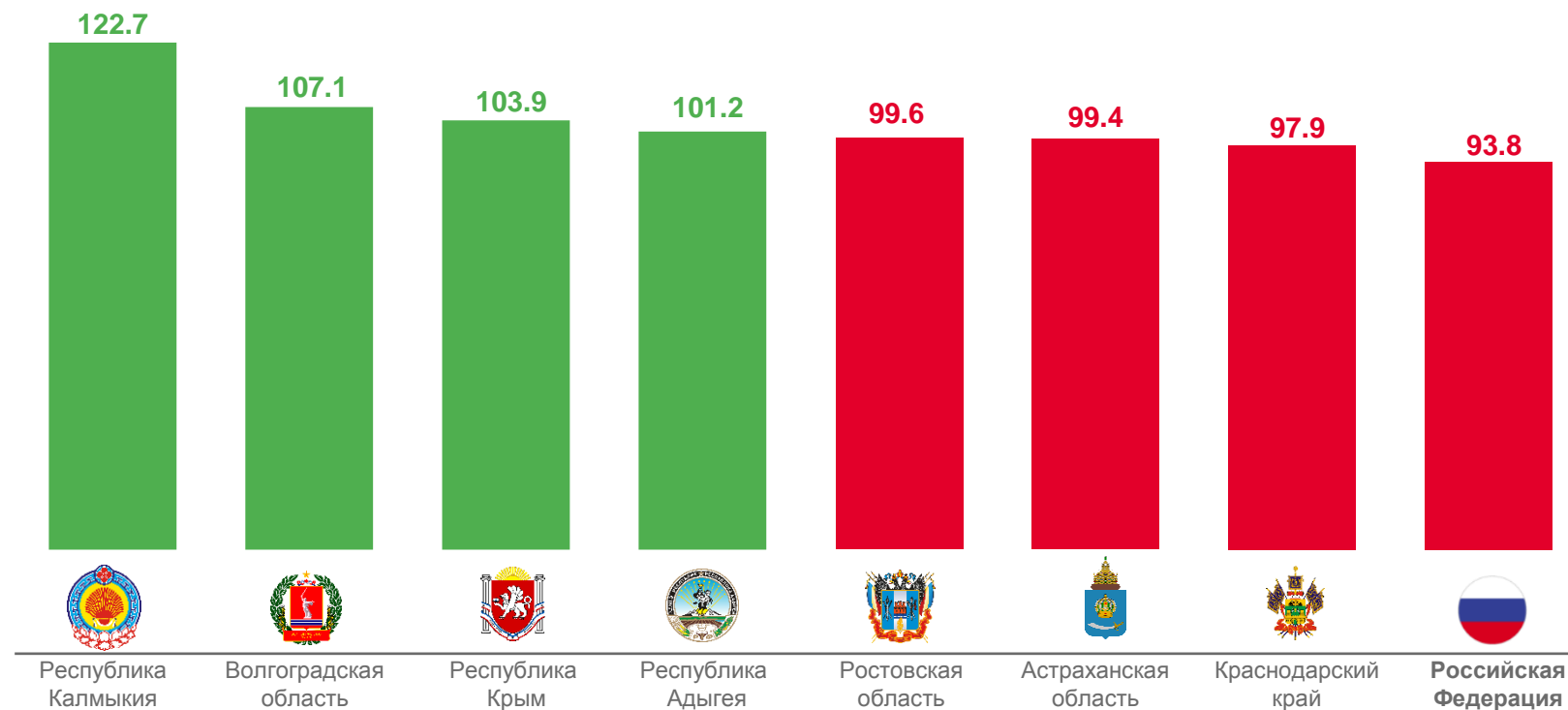


СРЕДНЯЯ ЗАРАБОТНАЯ ПЛАТА ПЕДАГОГИЧЕСКИХ РАБОТНИКОВ ОРГАНИЗАЦИЙ*

ЯНВАРЬ-ДЕКАБРЬ 2021 ГОДА, РУБЛЕЙ

	Российская Федерация	43 078
	Краснодарский край	33 753
	Республика Калмыкия	33 033
	Волгоградская область	32 290
	Астраханская область	31 832
	Ростовская область	31 597
	Республика Крым	31 500
	Республика Адыгея	30 508
	г. Севастополь	***

ОТНОШЕНИЕ СРЕДНЕЙ ЗАРАБОТНОЙ ПЛАТЫ К СРЕДНЕМЕСЯЧНОЙ НАЧИСЛЕННОЙ ЗАРАБОТНОЙ ПЛАТЕ НАЕМНЫХ РАБОТНИКОВ В ОРГАНИЗАЦИЯХ, У ИНДИВИДУАЛЬНЫХ ПРЕДПРИНИМАТЕЛЕЙ И ФИЗИЧЕСКИХ ЛИЦ ЗА 2021 ГОД, %



* Включены педагогические работники организаций (образовательных, медицинских, социального обслуживания), оказывающих социальные услуги детям – сиротам и детям, оставшимся без попечения родителей; данные сформированы по спискам организаций, представленным Министерством труда и социальной защиты Российской Федерации;

** Данные не публикуются в целях обеспечения конфиденциальности первичных статистических данных, полученных от единственных организаций в соответствующей сфере деятельности в отдельных субъектах Российской Федерации, в соответствии с Федеральным законом от 29 ноября 2007 г. № 282-ФЗ "Об официальном статистическом учете и системе государственной статистики в Российской Федерации" (ст.4, ст.9).